

Materialliste:

**Pin-Button:**

- 1 x Papier mit Plastikschutz, durchlöchert
- 2 x LED, rot und grün
- 3 x 1 cm Kupferklebeband, nicht eingeschnitten

**Verbindung zum Armband:**

- 3 x Verbindungskabel mit Krokodilklemmen, beidseitig

**Armband:**



- 25 cm + 6 cm (Sicherung) Klettband
- 2 x 1 cm Kupferklebeband eingeschnitten
- Batterie
- Batteriehalterung

**Verbindung zu den Fingern:**


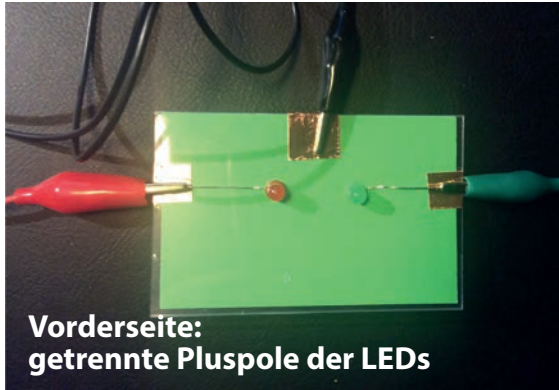
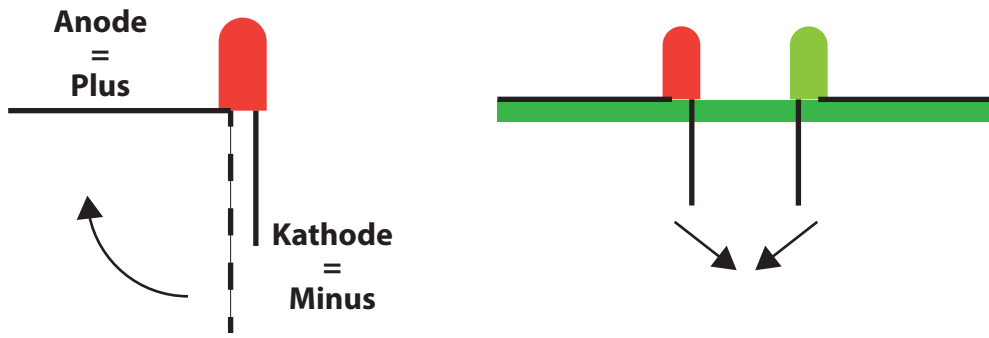
- 3 x 18 - 23 cm Kabel, beidseitig abisoliert

**Finger:**



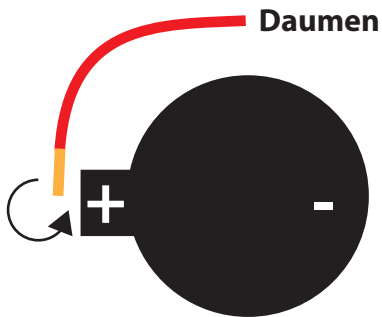
- 3 x 8 cm Klettband
- 3 x 1,5 cm Kupferklebeband, eingeschnitten




1) Pin-Button:



2) Armband:



<- 3cm ->



3) Finger: für Armband und Finger:

